




# DER AUSBILDUNGSMARKT IM HOCHSAUERLAND- KREIS

**JAHRESBILANZ 2024/2025**

 **Bundesagentur für Arbeit**  
Agentur für Arbeit  
Meschede – Soest

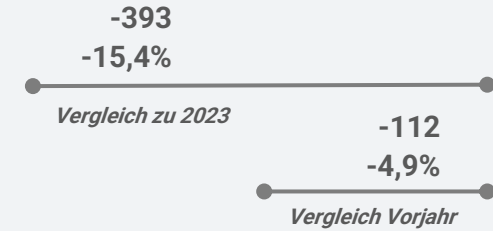
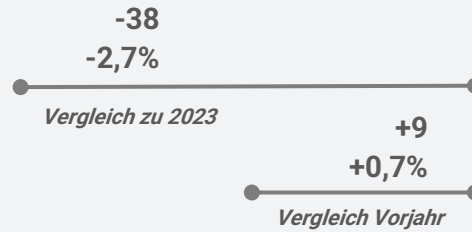
bringt weiter.

# MEHR BEWERBERINNEN UND BEWERBER UND WENIGER AUSBILDUNGSTELLEN



## Gemeldete Bewerberinnen und Bewerber sowie betriebliche Ausbildungsstellen

Datenquelle: Statistik der Bundesagentur für Arbeit

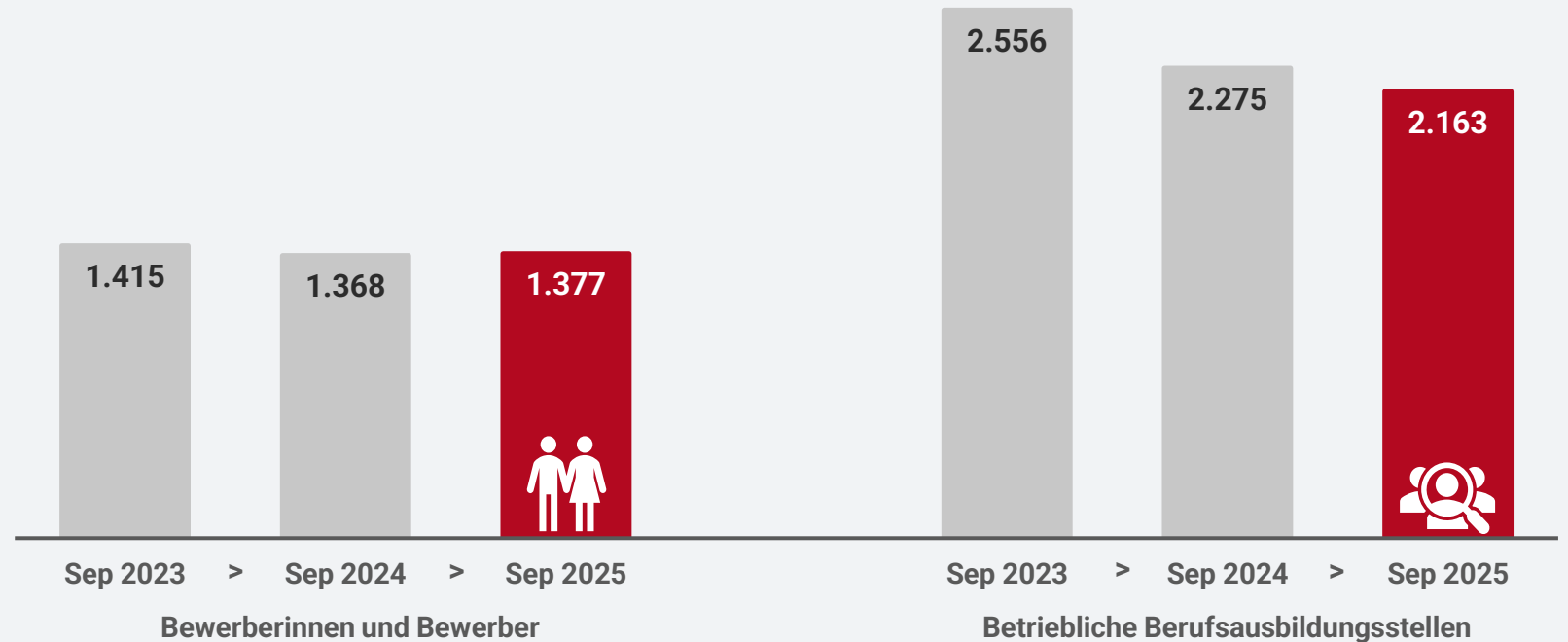


### Hochsauerlandkreis

#### Relation

Auf 100 betriebliche Ausbildungsstellen kommen X gemeldete Bewerberinnen und Bewerber

2023	55
v	
2024	60
v	
2025	64

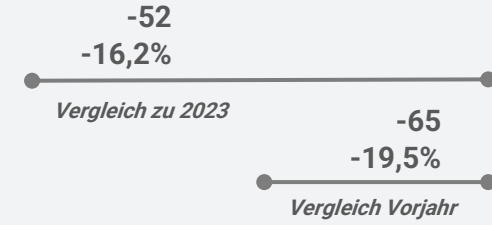
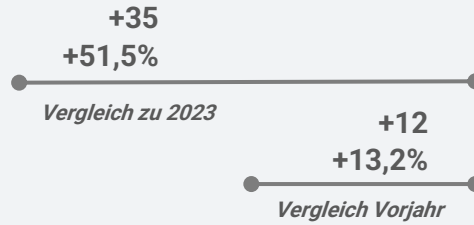


# NOCH RUND 270 AUSBILDUNGSSTELLEN UNBESETZT



## Unversorgte Bewerberinnen und Bewerber sowie unbesetzte Ausbildungsstellen

Datenquelle: Statistik der Bundesagentur für Arbeit

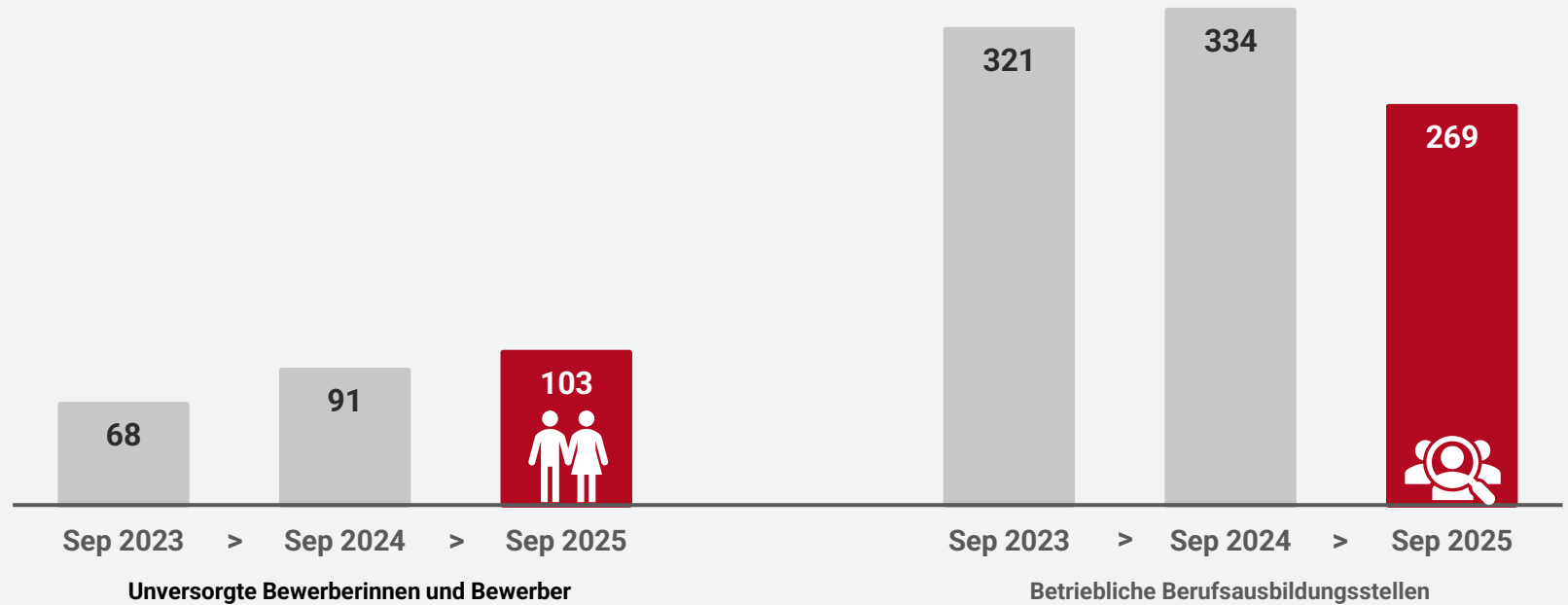


### Nordrhein-Westfalen

#### Relation

Auf 100 betriebliche Ausbildungsstellen kommen X gemeldete Bewerberinnen und Bewerber

2023	21
v	
2024	27
v	
2025	38

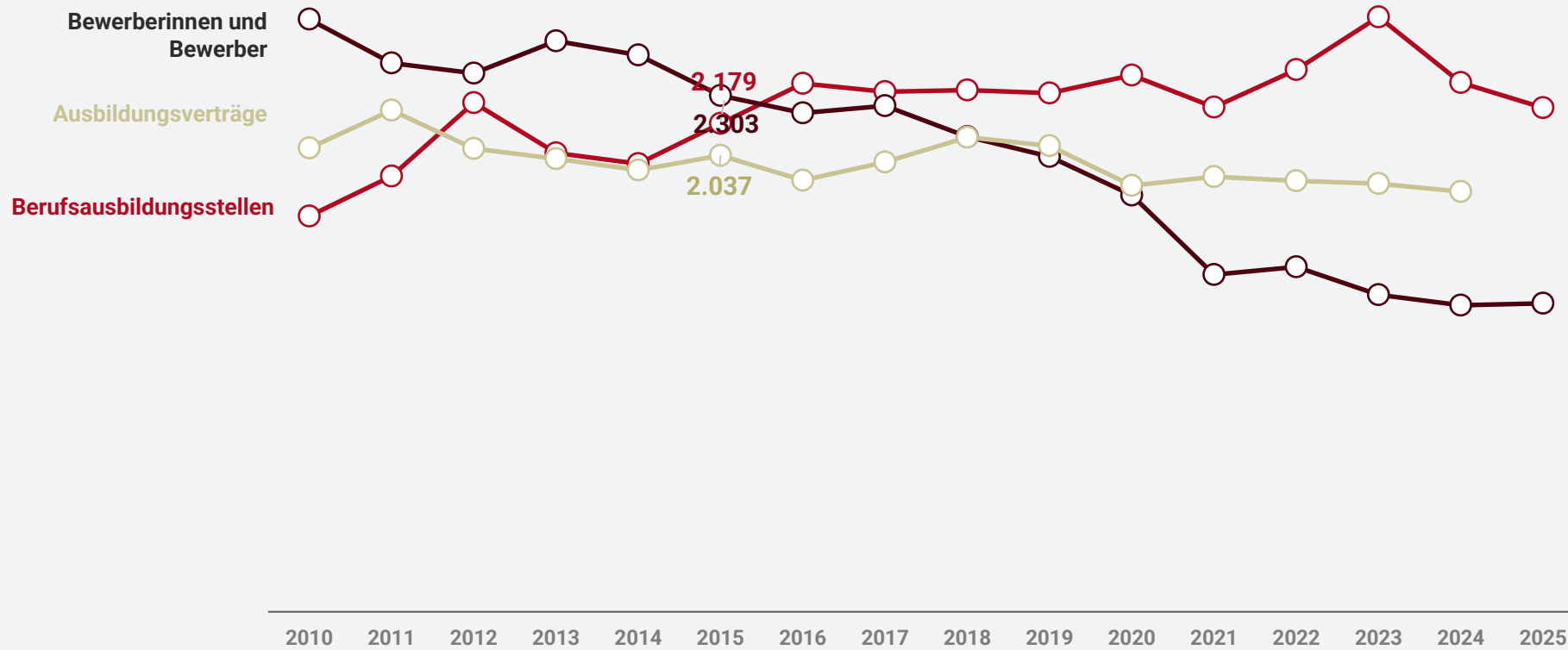


# SEIT ZEHN JAHREN WECHSEL VOM STELLEN- ZUM BEWERBERMARKT



## Langjährige Entwicklung am Ausbildungsmarkt

Datenquelle: Statistik der Bundesagentur für Arbeit



**Berufsausbildungsstellen**  
jeweils September eines Jahres

**2025** **1.377**



**Ausbildungsverträge**  
jeweils 31.12. eines Jahres

**2024** **1.875**



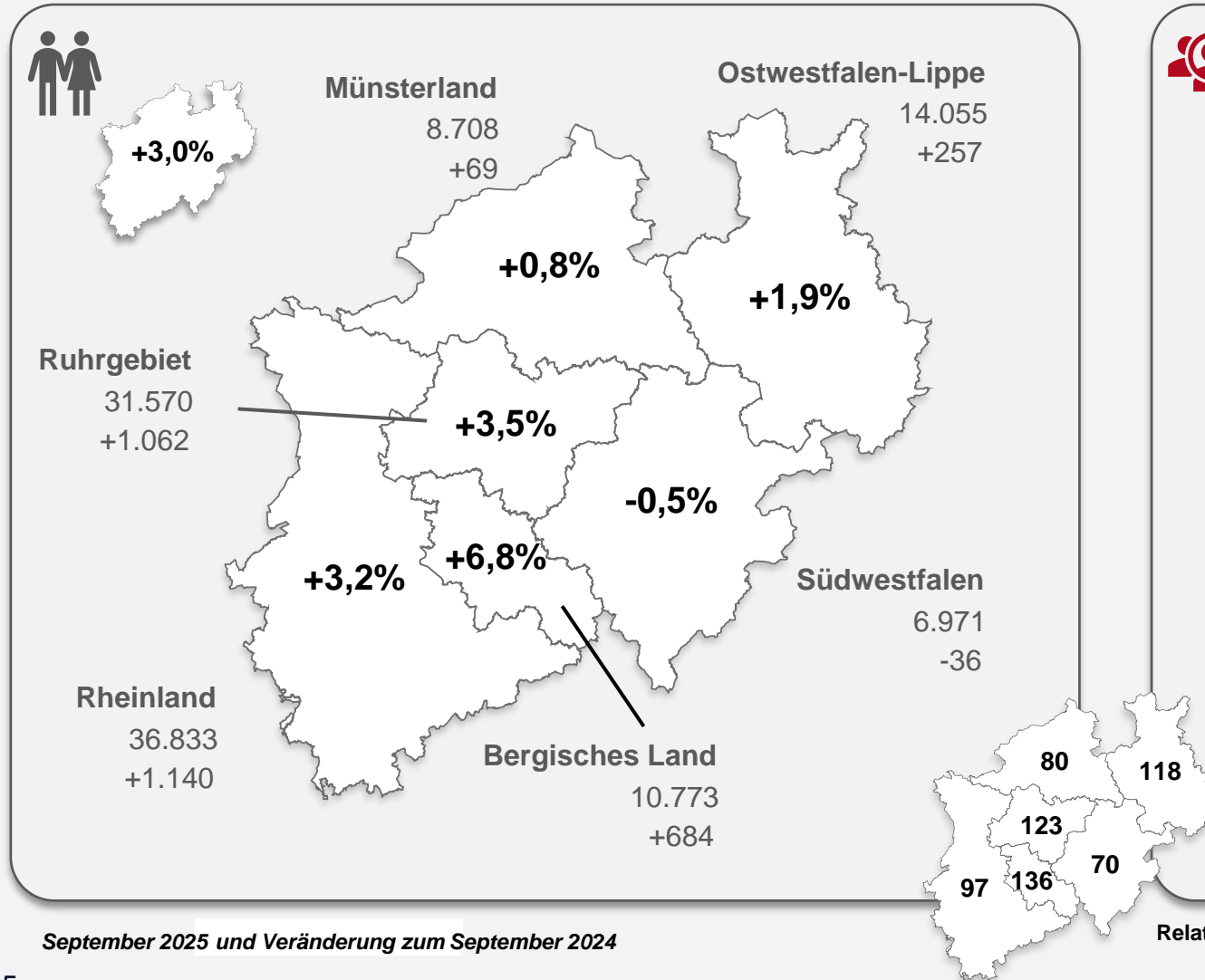
**Bewerberinnen und Bewerber**  
jeweils September eines Jahres

**2025** **2.249**




# REGIONAL UNTERSCHIEDLICHE ENTWICKLUNG AM AUSBILDUNGSMARKT

Bewerberinnen und Bewerber



Betriebliche Berufsausbildungsstellen

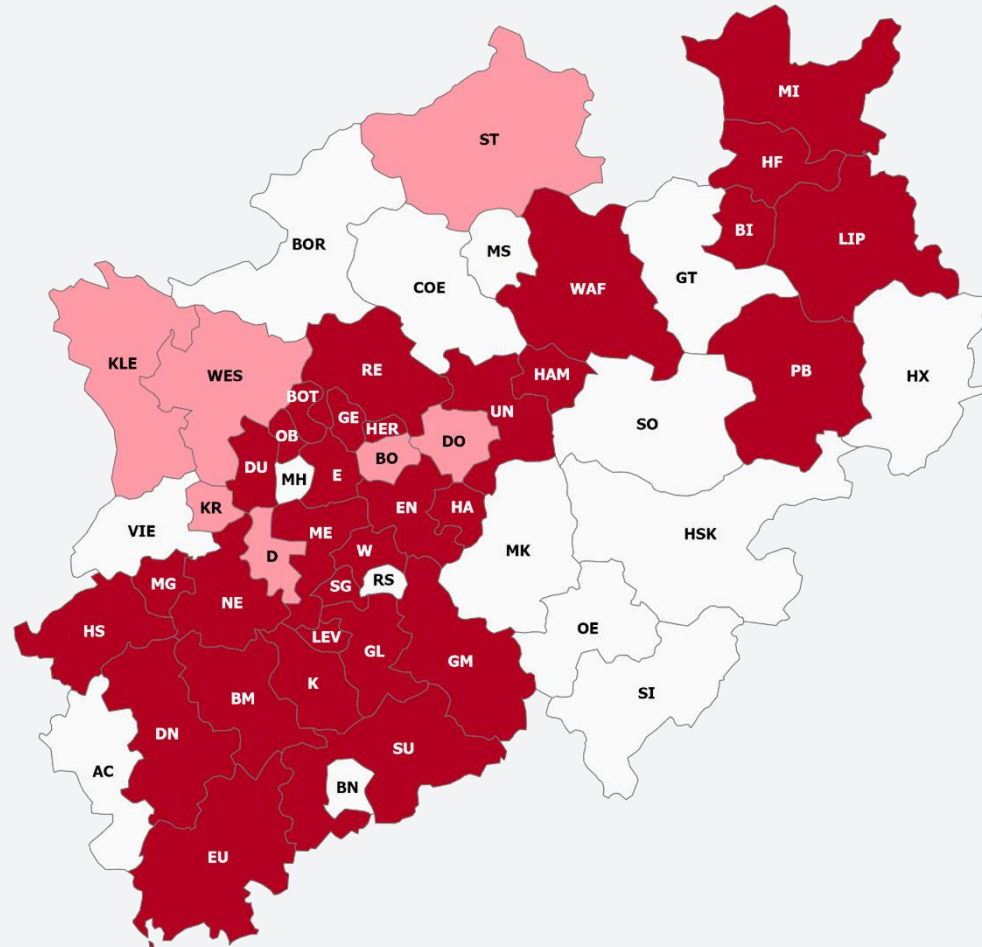


September 2025 und Veränderung zum September 2024

Relationen: Auf 100 betriebliche Ausbildungsstellen kommen X Bewerberin oder Bewerber



# STARKE STELLENÜBERHÄNGE IN SÜDWESTFALEN



## Bewerber- und Stellenüberhänge am Ausbildungsmarkt | Nordrhein-Westfalen

Datenquelle: Statistik der Bundesagentur für Arbeit  
September 2025

### Bewerberüberhang



**32**

Landkreise / kreisfreie Städte

*Auf 100 betriebliche Ausbildungsstellen kommen mehr als 110 Bewerberinnen und Bewerber.*

### Ausgeglichener Ausbildungsmarkt



**7**

Landkreise / kreisfreie Städte

### Stellenüberhang



**14**

Landkreise / kreisfreie Städte

*Auf 100 betriebliche Ausbildungsstellen kommen maximal 90 Bewerberinnen und Bewerber.*



Nordrhein-Westfalen

Auf 100 betriebliche  
Ausbildungsstellen kommen  
**110**  
Bewerberinnen und Bewerber.

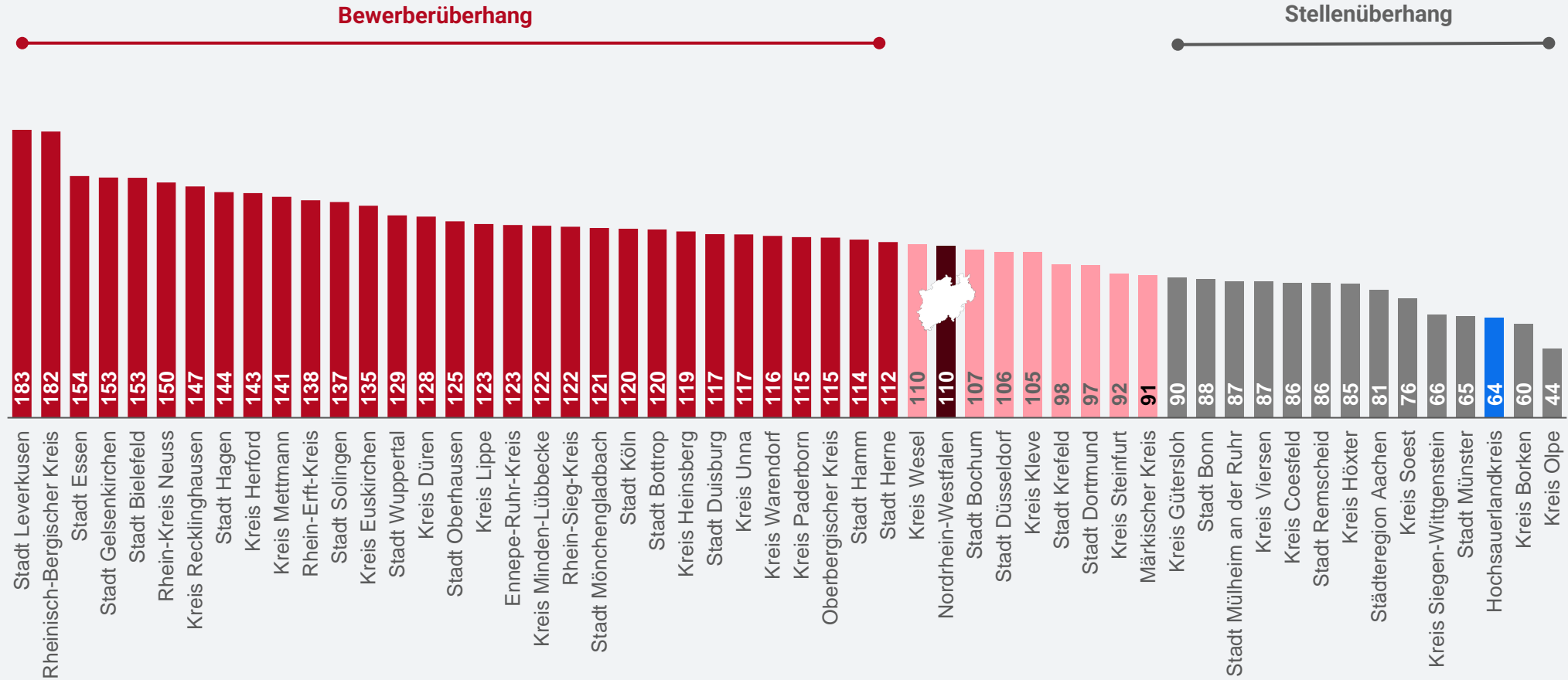
Rechnerisch ausgeglichener  
Ausbildungsmarkt

# HOCHSAUERLANDKREIS MIT AUSGEPRÄGTEM BEWERBERMARKT

## Bewerber- und Stellenüberhänge am Ausbildungsmarkt

Datenquelle: Statistik der Bundesagentur für Arbeit

Auf 100 betriebliche Ausbildungsstellen kommen X Bewerberinnen und Bewerber





# STRUKTURDATEN

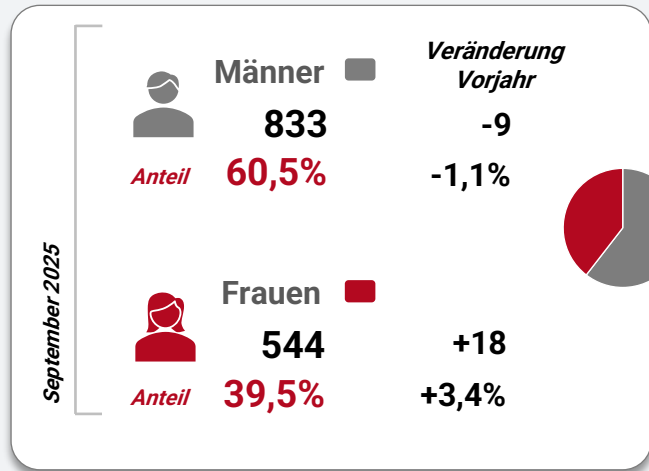
ZUM AUSBILDUNGSMARKT



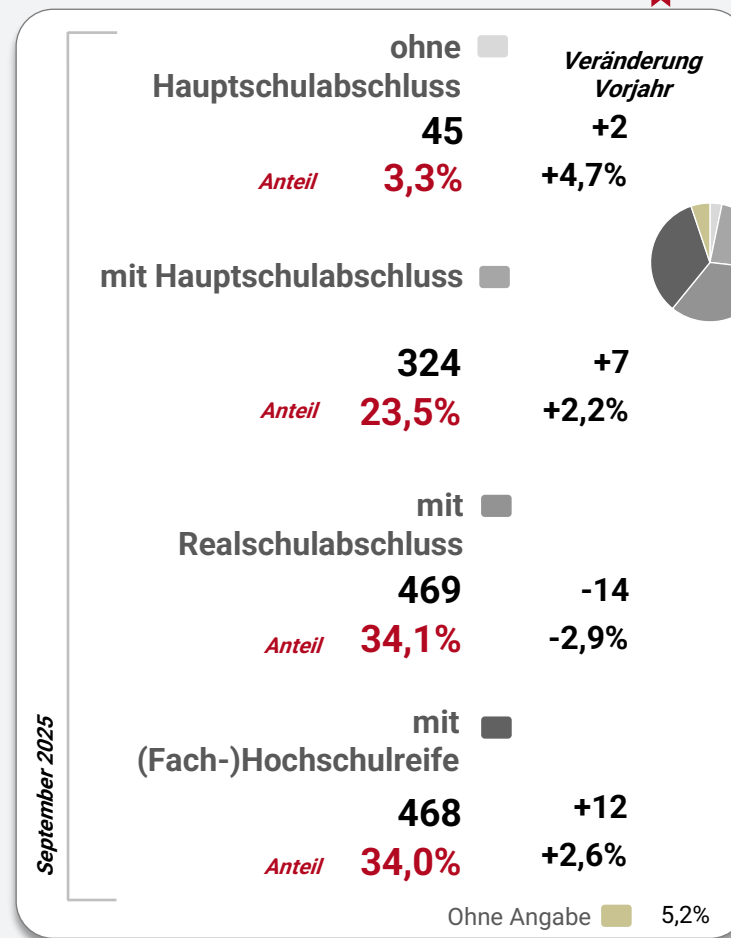
bringt weiter.

# WIEDER MEHR FRAUEN AUF DEM AUSBILDUNGSMARKT

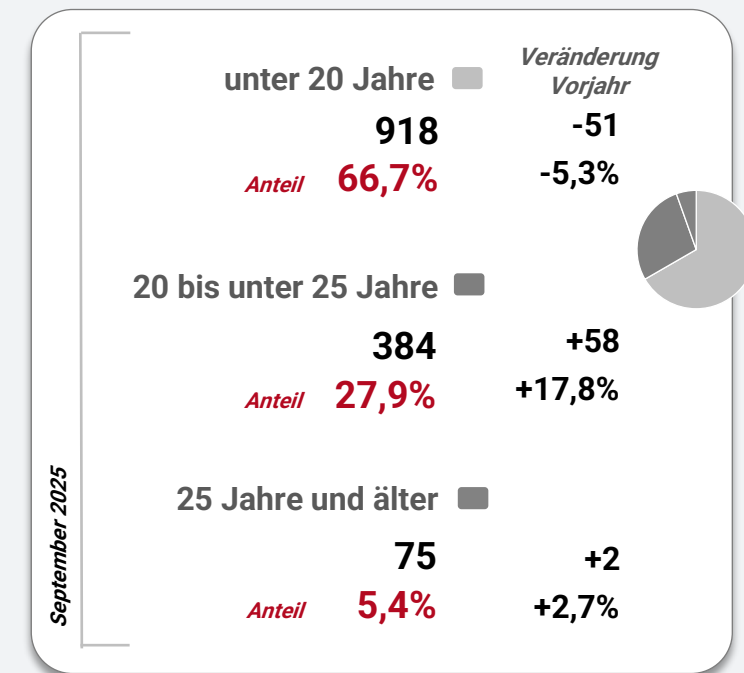
## GESCHLECHT



## SCHULABSCHLUSS



## ALTER

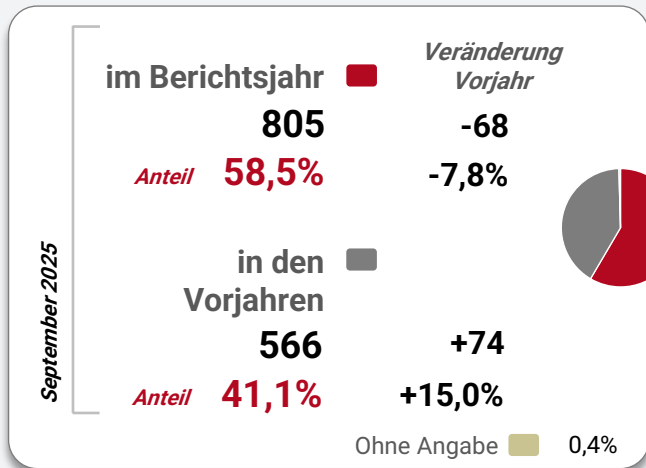


# ANZAHL AUSLÄNDISCHER AUSBILDUNGSINTERESSIERTER WÄCHST

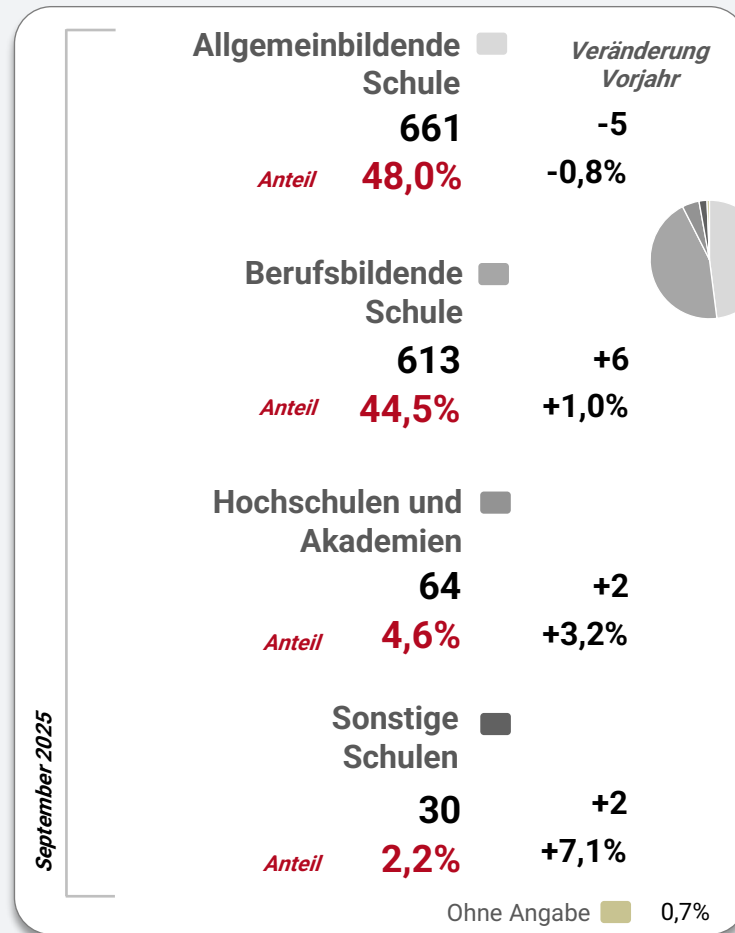


HSK

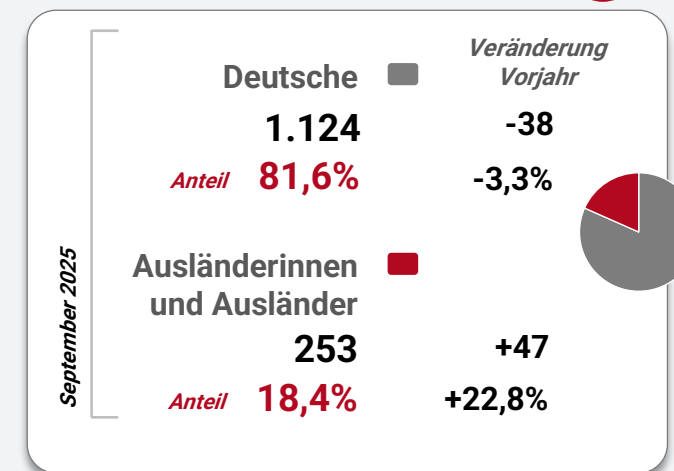
## SCHULABGANGSJAHR



## BESUCHTE SCHULE



## NATIONALITÄT



# ZUWANDERUNG LÄSST AUSBILDUNGSINTERESSE WACHSEN



## Bewerberinnen und Bewerber nach Staatsangehörigkeit

Datenquelle: Statistik der Bundesagentur für Arbeit | Bevölkerung: IT.NRW  
September 2025

### Wachsendes Ausbildungsinteresse

1.377 | +9

Wer steckt dahinter?

#### Deutsche Bewerberinnen und Bewerber

1.124 | -38

#### Ausländische Bewerberinnen und Bewerber

253 | +47

### DEMOGRAFIE

#### Insgesamt

-280

-500

Deutsche Bevölkerung  
15 bis unter 25 Jahre

+220

Ausländische Bevölkerung  
15 bis unter 25 Jahre

Dezember 2024 im Vergleich zum Dezember 2023

#### aus den Asylherkunftsländer

99 | +18

#### aus der Ukraine

38 | +12

#### aus EWR und Schweiz

40 | +6

Die 8 stärksten Asylherkunftsländer sind Afghanistan, Eritrea, Irak, Iran, Nigeria, Pakistan, Somalia und Syrien.



# ABGANGSZAHLEN AUS ALLGEMEINBILDENDEN SCHULEN SINKEN IM KOMMENDEN JAHR

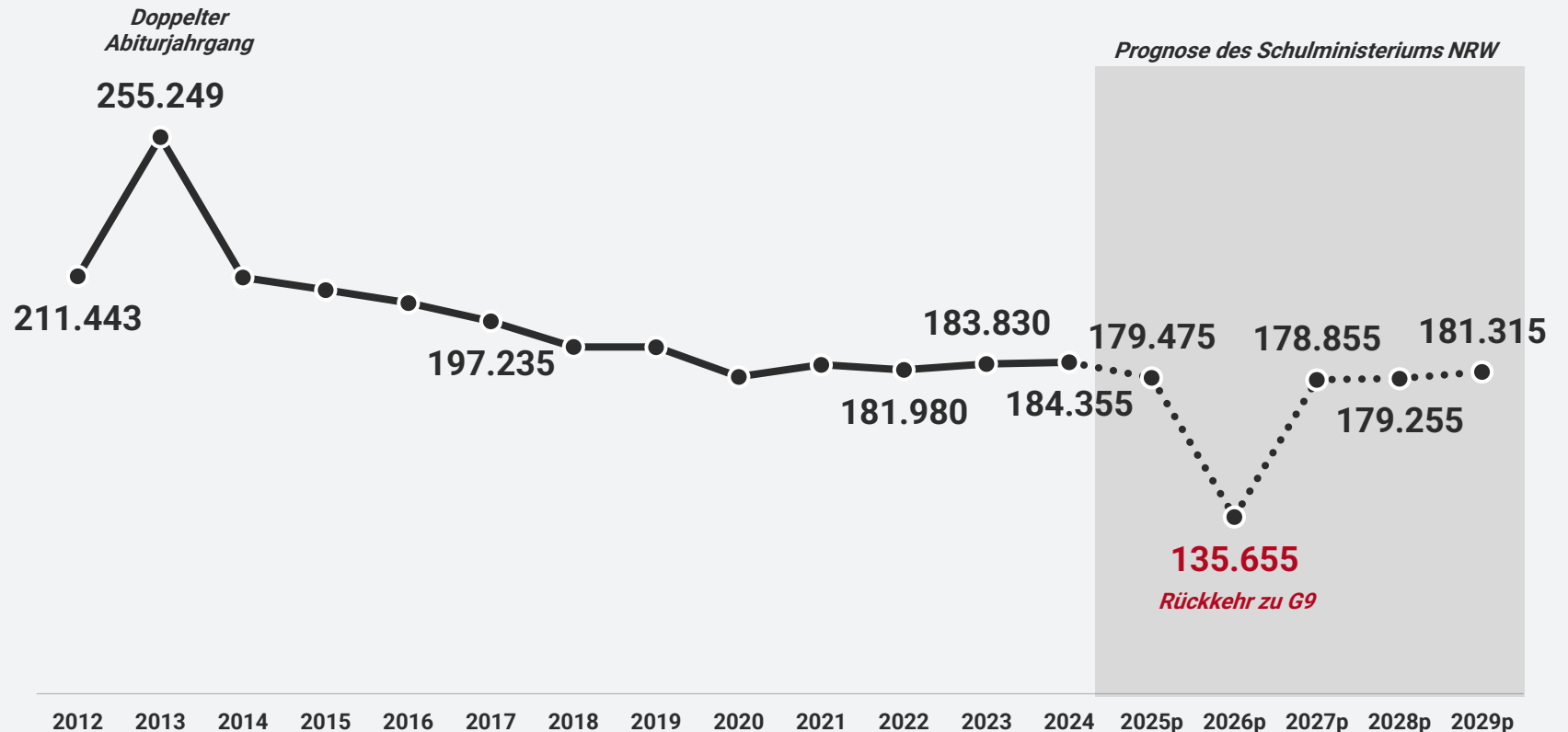


Schulabgängerinnen und Schulabgänger aus allgemeinbildenden Schulen | Datenquelle: IT.NRW

## Studienberechtigung

Anteil der Absolventinnen mit Hochschulreife an allen Schulabgängerinnen und Schulabgängern aus allgemeinbildenden Schulen

2014	37,5%
2023	38,4%
2024	37,2%
<i>Prognosen</i>	
2025	37,0%
2026	16,6%
2027	35,2%
2028	34,7%
2029	34,6%



# AUSBILDUNGSBETEILIGUNG VON BETRIEBEN SINKT, BLEIBT ABER ÜBER NRW-NIVEAU



**Ausbildungsbetriebsquote und Ausbildungsquote** | Datenquelle: Statistik der Bundesagentur für Arbeit

## Hochsauerlandkreis

### Ausbildungsbetriebsquote

Anteil der Betriebe mit mindestens einem Auszubildenden

Betriebe 6.967

Betriebe mit Auszubildenden 1.665

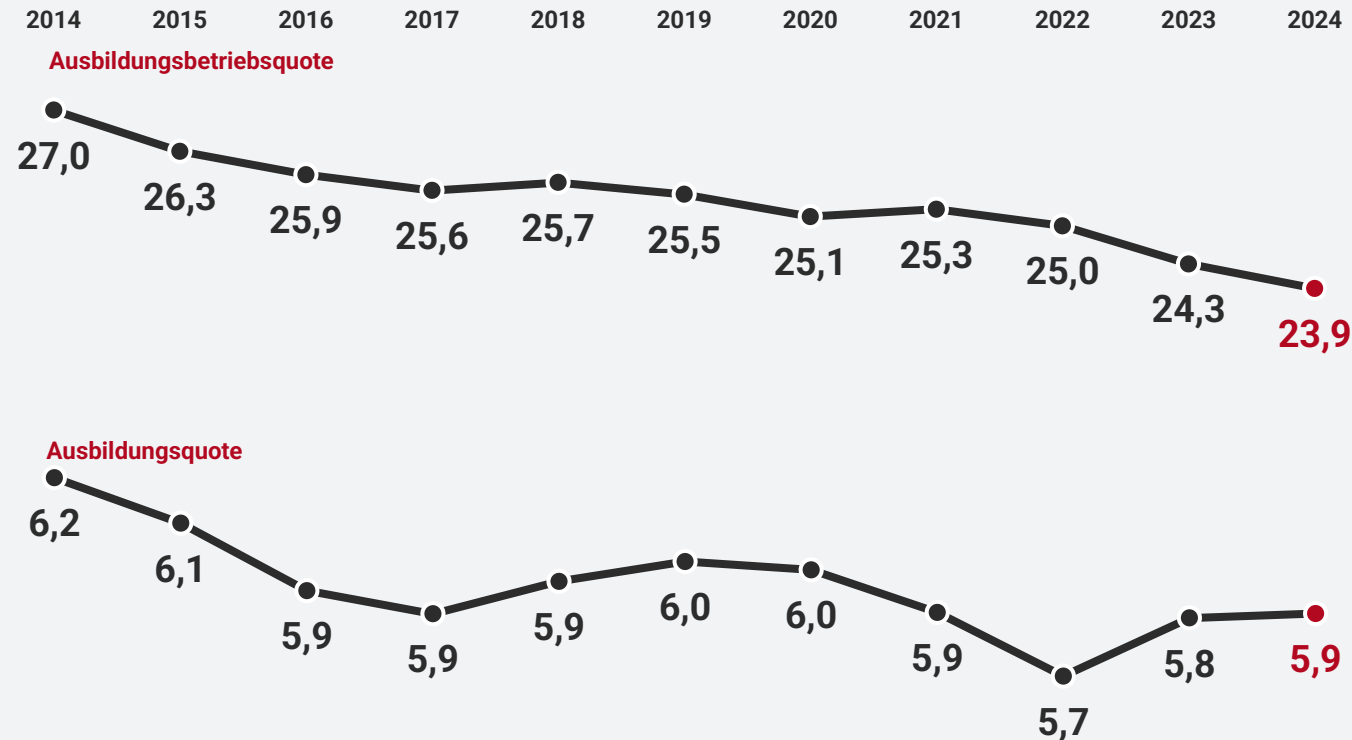
### Ausbildungsquote

Anteil der Auszubildenden an den sozialversicherungspflichtigen Beschäftigten (SvB)

SvB 112.324

Auszubildende 6.578

Dezember 2024




# BEINAHE JEDER VIERTE AUSBILDUNGSVERTRAG WIRD VORZEITIG GELÖST



Vorzeitige Lösung von Ausbildungsverträgen | Datenquelle: IT.NRW

Hochsauerlandkreis

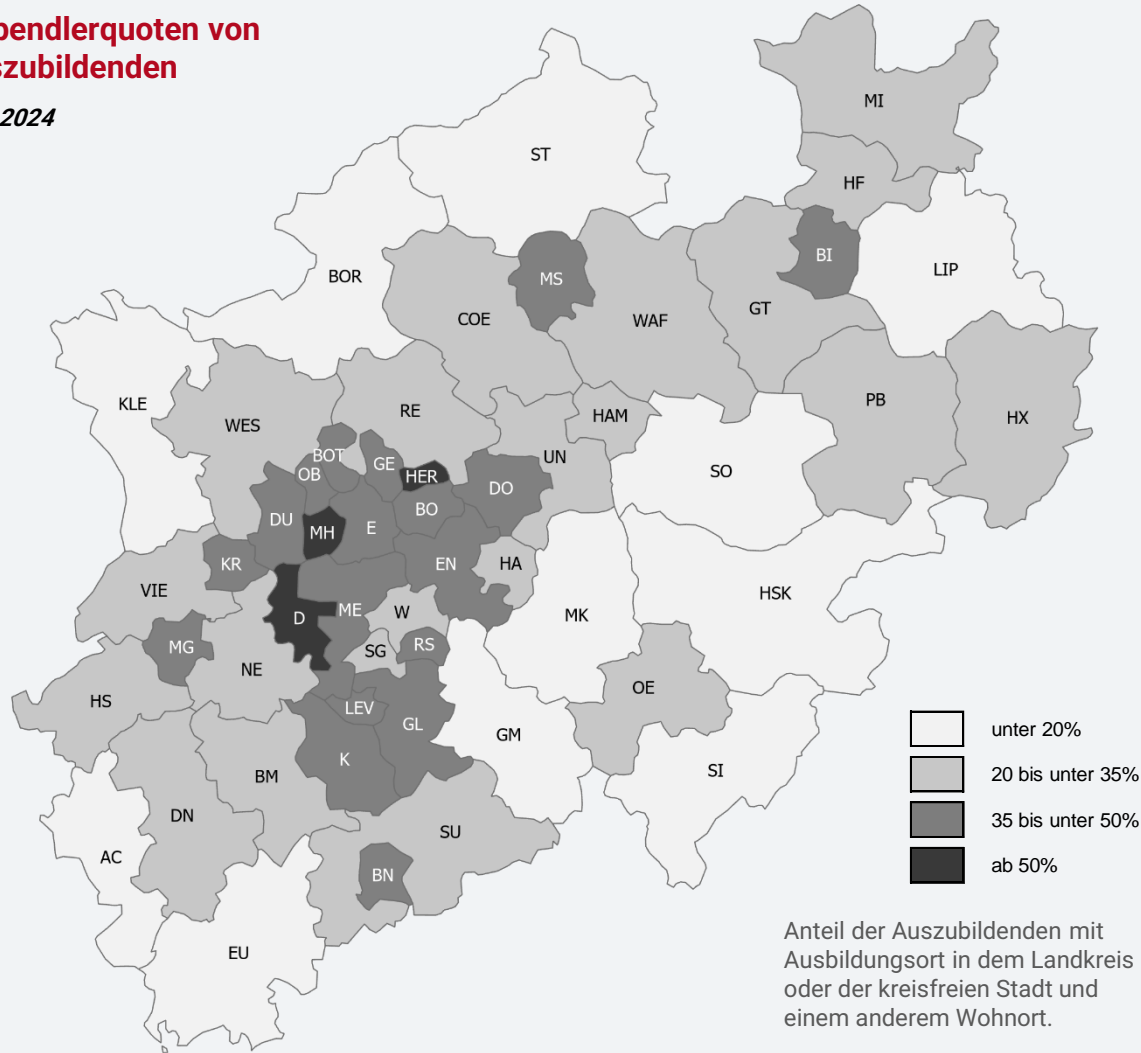


Stand: 2024

# EINPENDLERQUOTEN VON AUSZUBILDENDEN IN NRW

## Einpendlerquoten von Auszubildenden

Juni 2024

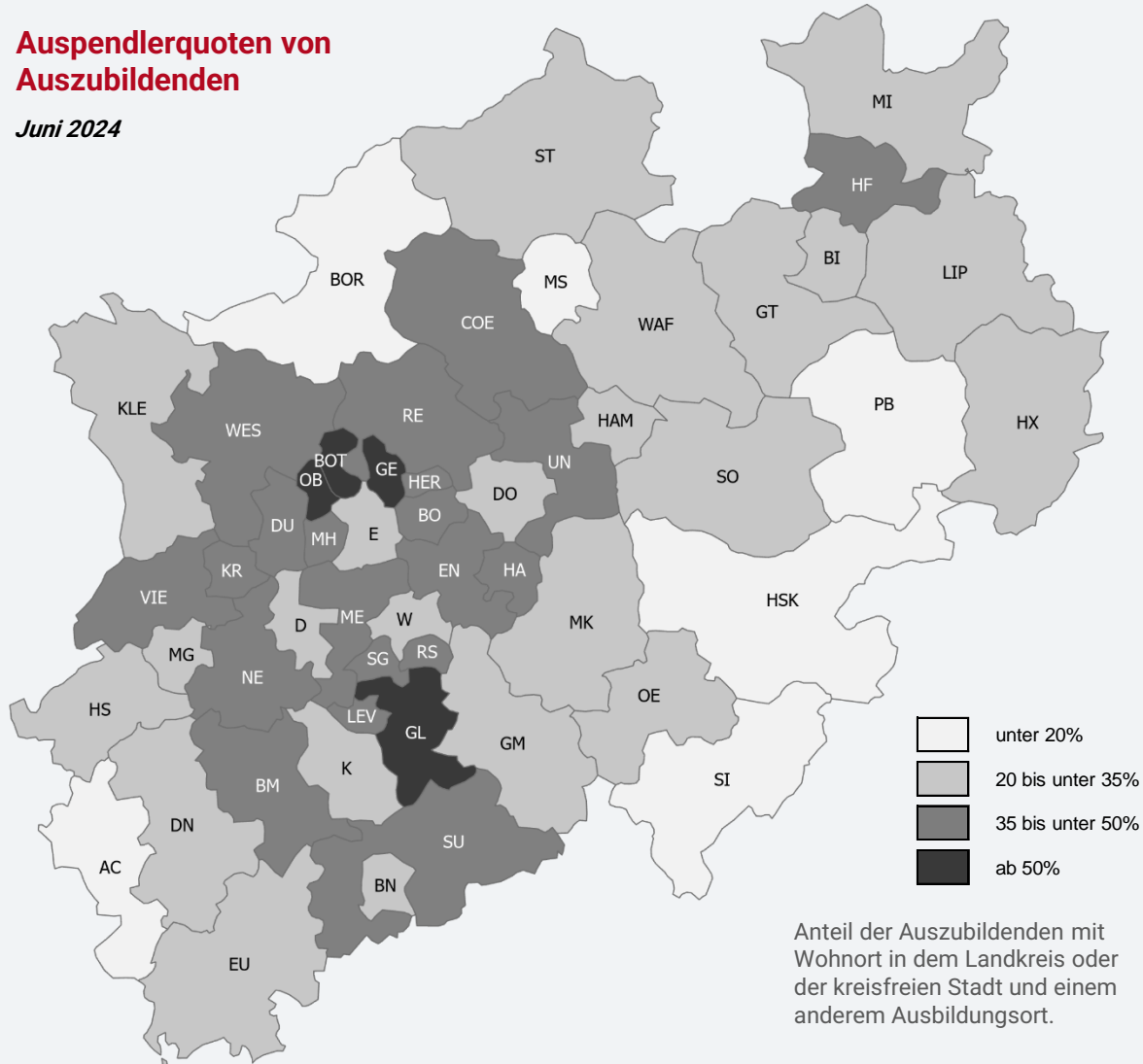


AC	Städteregion Aachen	18,5	KLE	Kreis Kleve	13,7
BI	Stadt Bielefeld	35,7	KR	Stadt Krefeld	44,1
BM	Rhein-Erft-Kreis	31,9	LEV	Stadt Leverkusen	46,6
BN	Stadt Bonn	49,2	LIP	Kreis Lippe	17,3
BO	Stadt Bochum	46,2	ME	Kreis Mettmann	41,5
BOR	Kreis Borken	15,1	MG	Stadt Mönchengladbach	37,6
BOT	Stadt Bottrop	47,4	MH	Stadt Mülheim an der Ruhr	52,7
COE	Kreis Coesfeld	29,8	MI	Kreis Minden-Lübbecke	24,1
D	Stadt Düsseldorf	55,0	MK	Märkischer Kreis	16,3
DN	Kreis Düren	22,9	MS	Stadt Münster	41,9
DO	Stadt Dortmund	35,6	NE	Rhein-Kreis Neuss	34,7
DU	Stadt Duisburg	37,8	OB	Stadt Oberhausen	42,4
E	Stadt Essen	40,9	OE	Kreis Olpe	21,1
EN	Ennepe-Ruhr-Kreis	39,3	PB	Kreis Paderborn	20,9
EU	Kreis Euskirchen	18,0	RE	Kreis Recklinghausen	23,7
GE	Stadt Gelsenkirchen	41,0	RS	Stadt Remscheid	37,5
GL	Rheinisch-Bergischer Kreis	38,3	SG	Stadt Solingen	28,5
GM	Oberbergischer Kreis	16,5	SI	Kreis Siegen-Wittgenstein	19,5
GT	Kreis Gütersloh	27,5	SO	Kreis Soest	17,7
HA	Stadt Hagen	32,0	ST	Kreis Steinfurt	15,2
HAM	Stadt Hamm	25,4	SU	Rhein-Sieg-Kreis	28,8
HER	Stadt Herne	59,0	UN	Kreis Unna	34,1
HF	Kreis Herford	28,9	VIE	Kreis Viersen	32,6
HS	Kreis Heinsberg	21,1	W	Stadt Wuppertal	28,6
HSK	Hochsauerlandkreis	16,0	WAF	Kreis Warendorf	20,2
HX	Kreis Höxter	24,7	WES	Kreis Wesel	29,8
K	Stadt Köln	41,4			

# AUSPENDLERQUOTEN VON AUSZUBILDENDEN IN NRW

## Auspenderquoten von Auszubildenden

Juni 2024



AC	Städteregion Aachen	13,0	KLE	Kreis Kleve	23,5
BI	Stadt Bielefeld	24,1	KR	Stadt Krefeld	36,9
BM	Rhein-Erft-Kreis	48,7	LEV	Stadt Leverkusen	45,1
BN	Stadt Bonn	28,3	LIP	Kreis Lippe	30,5
BO	Stadt Bochum	38,5	ME	Kreis Mettmann	46,8
BOR	Kreis Borken	14,8	MG	Stadt Mönchengladbach	31,2
BOT	Stadt Bottrop	59,6	MH	Stadt Mülheim an der Ruhr	48,4
COE	Kreis Coesfeld	37,6	MI	Kreis Minden-Lübbecke	21,9
D	Stadt Düsseldorf	25,0	MK	Märkischer Kreis	20,9
DN	Kreis Düren	33,1	MS	Stadt Münster	15,2
DO	Stadt Dortmund	26,6	NE	Rhein-Kreis Neuss	40,9
DU	Stadt Duisburg	40,7	OB	Stadt Oberhausen	53,3
E	Stadt Essen	29,2	OE	Kreis Olpe	20,2
EN	Ennepe-Ruhr-Kreis	46,6	PB	Kreis Paderborn	18,3
EU	Kreis Euskirchen	34,5	RE	Kreis Recklinghausen	38,1
GE	Stadt Gelsenkirchen	50,8	RS	Stadt Remscheid	40,2
GL	Rheinisch-Bergischer Kreis	50,5	SG	Stadt Solingen	41,5
GM	Oberbergischer Kreis	24,4	SI	Kreis Siegen-Wittgenstein	16,4
GT	Kreis Gütersloh	24,4	SO	Kreis Soest	24,7
HA	Stadt Hagen	40,5	ST	Kreis Steinfurt	26,2
HAM	Stadt Hamm	32,1	SU	Rhein-Sieg-Kreis	45,6
HER	Stadt Herne	49,1	UN	Kreis Unna	40,3
HF	Kreis Herford	35,2	VIE	Kreis Viersen	43,3
HS	Kreis Heinsberg	31,0	W	Stadt Wuppertal	31,9
HSK	Hochsauerlandkreis	14,5	WAF	Kreis Warendorf	31,7
HX	Kreis Höxter	34,1	WES	Kreis Wesel	38,2
K	Stadt Köln	22,4			

# **BERUFE UND BERUFSGRUPPEN**

**AUF DEM AUSBILDUNGSMARKT**



bringt weiter.

# VIELE AUSBILDUNGSTELLEN IM HANDEL



**Top 10 der Berufe** | Datenquelle: Statistik der Bundesagentur für Arbeit

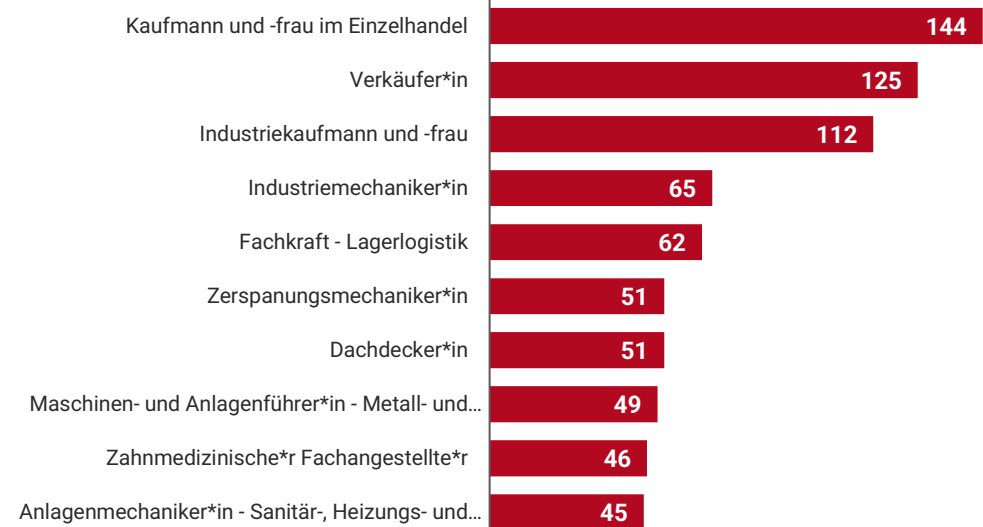
## Bewerberinnen und Bewerber



September 2025

## SEIT BEGINN DES BERICHTSJAHRES

### Gemeldete Ausbildungsstellen



# VIELE UNVERSORGTE BEWERBER\*INNEN IN KAUFMÄNNISCHEN WUNSCHBERUFEN



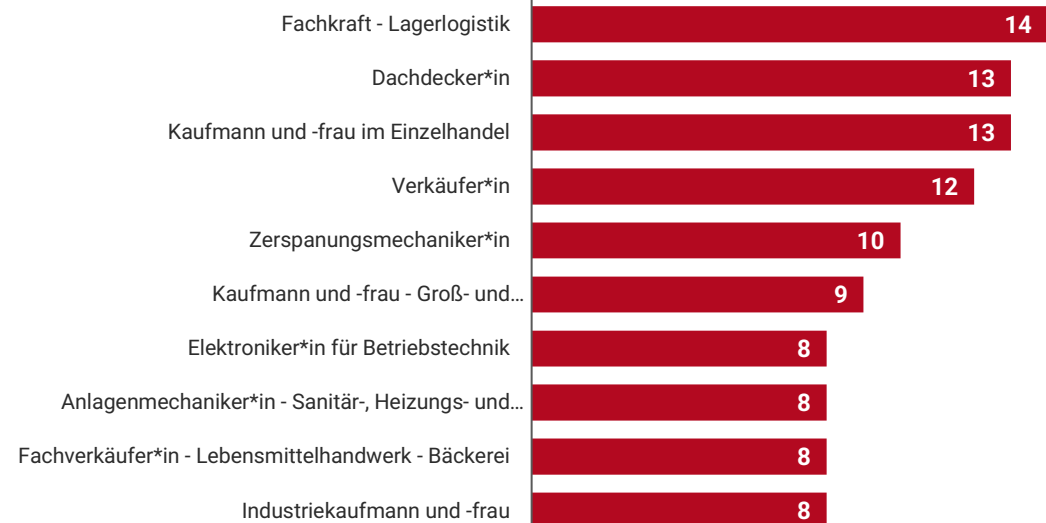
Top 10 der Berufe | Datenquelle: Statistik der Bundesagentur für Arbeit

## Unversorgte Bewerberinnen und Bewerber



September 2025

## Unbesetzte Ausbildungsstellen

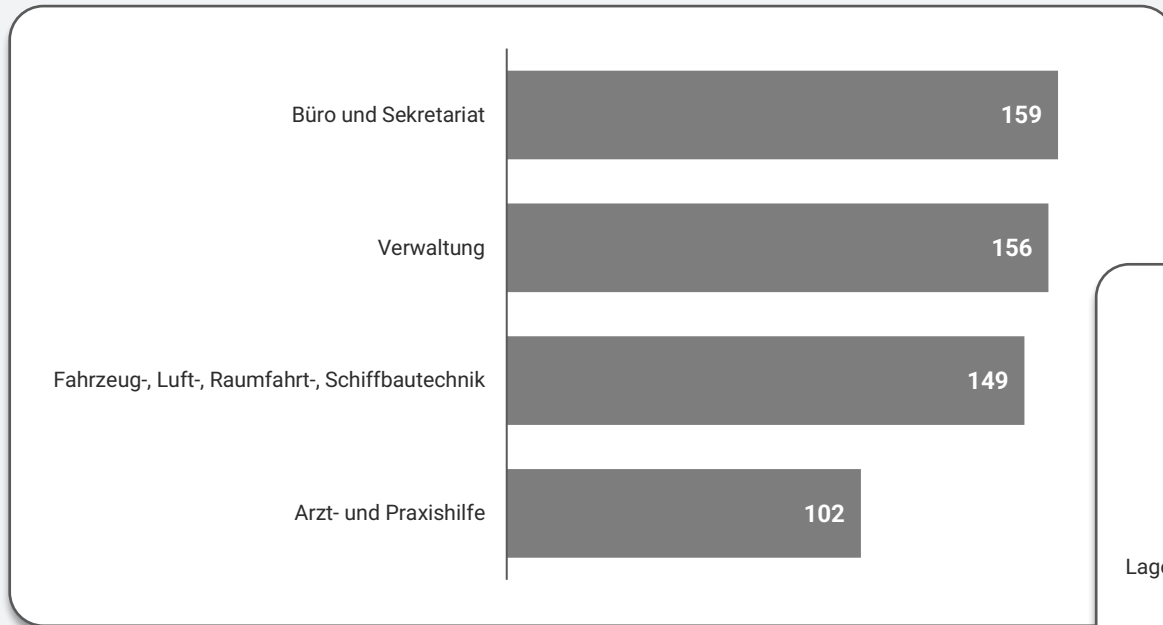


# STÄRKSTE STELLENÜBERHÄNGE IM VERKAUF



Auf 100 betriebliche Ausbildungsstellen kommen X Bewerberinnen und Bewerber | Datenquelle: Statistik der Bundesagentur für Arbeit

## Bewerberüberhang



September 2025

## Stellenüberhang

